

Votre configuration

Transporter California 6.1



2.0 TDI

diesel Automatique

Puissance

110 kW / 150 ch

Code de configuration

Retrouver votre configuration avec ce code.

N8AH9XGT

Extérieur

Pure Grey Black roof

Aucun coût supplémentaire



Jantes

Jantes en alliage léger 17" "Aracaju" noires

1.849,00 € HTVA



Intérieur

Palladium

de bord haut - bas

Palladium

plancher

**Titanium Black -
Titanium Black**



Options

Climatronic 3 zones, 2ième évaporateur et 2ième échangeur de chaleur dans le compartiment passagers 1.011,00 € HTVA

Batterie AGM et capacité augmentée de l'alternateur 227,00 € HTVA

Chauffage stationnaire à air programmable avec chauffage d'appoint 1.521,00 € HTVA

Roue de secours en acier 71,00 € HTVA

Outillage de bord et cric renforcé pour véhicules avec MMA jusque 3.200 kg 27,00 € HTVA

Pack lumière et visibilité 234,00 € HTVA

Rail et boîtier de marquise noir (marquise incluse) 514,00 € HTVA

2 tapis de sol en caoutchouc noir 36,00 € HTVA

Revêtement de sièges en tissu "Circuit" Aucun coût supplémentaire

APS à l'arrière et à l'avant 585,00 € HTVA

Caméra de recul (lignes statiques) 259,00 € HTVA


Cruise control + limiteur de vitesse 289,00 € HTVA

Toit relevable manuel avec soufflet gris alpin et grande ouverture en façade 238,00 € HTVA

Vitres arrières assombries 368,00 € HTVA

Réservoir 80 l	65,00 € HTVA
<hr/>	
Modèle spécial "California Coast Edition"	2.242,00 € HTVA
<hr/>	
Pneus 215/60 R17 à résistance au roulement optimisée "toutes saisons"	Aucun coût supplémentaire
<hr/>	
Boulons antiviol	41,00 € HTVA
<hr/>	
Radio "Composition Media" avec écran tactile 8" et "Streaming & Internet"	445,00 € HTVA
<hr/>	
Préparation "WeConnect"	Aucun coût supplémentaire
<hr/>	
Rétroviseurs extérieur rabattables	145,00 € HTVA
<hr/>	

Équipement de série

 Votre configuration est équipée des éléments suivants par défaut.

Carrosserie

- ~~Boîtiers de rétroviseurs extérieurs et poignées de portes noir~~
- Charnières pour portes à vantaux / hayon standard
- Grille de calandre, non peinte, avec une baguette chromée
- Hayon vitré
- Lunette arrière en verre athermique dégivrant avec essuie-glace
- Pare-brise en verre feuilleté en verre athermique
- Pare-chocs couleur carrosserie
- Porte coulissante droite
- Préparation pour rails de toit
- ~~Rail de marquise noir~~
- ~~Réservoir 70l~~
- Rétroviseur droit convexe
- Rétroviseur gauche convexe
- ~~Rétroviseurs extérieurs électriques et dégivrants~~
- ~~Toit relevable manuel avec soufflet gris alpin~~
- ~~Verre athermique~~
- Vitre coulissante montant B et vitre fixe montant C côté gauche
- Vitre fixe montant B et vitre fixe montant C côté droit

Châssis

- Châssis avec disques de freins 16"
- Circulation à droite
- ~~Enjoliveurs 16"~~
- ~~Jantes 16" en acier~~
- Masse Maximale Autorisée 3.000 kg
- ~~Outillage de bord et crie~~
- ~~Pneus 215/65 R16 à résistance au roulement optimisée~~
- ~~Sans roue de secours~~
- Suspensions et amortisseurs standards
- Véhicule avec direction à gauche

Équipements de sécurité

- ABS, ASR, EDS, ESP, Assistance au démarrage en côte et assistance au freinage d'urgence
- Airbags latéraux et frontaux pour conducteur et convoyeur
- Airbags pour conducteur et airbag désactivable pour convoyeur

- Antidémarrage (électronique)
- Appuie-têtes réglables en hauteur et inclinables à l'arrière
- Avertisseur sonore un ton
- ~~Blocs de feux arrière standards~~
- Contrôle de la pression des pneus
- Direction électromécanique
- Hill hold assist
- Pare-soleil avec miroirs éclairés, ainsi qu'étiquette d'airbag sur le pare-soleil du passager avant
- Poignées de maintien sur le cadre de pavillon, rabattables et à retour freiné
- ~~Projecteurs doubles halogène H7~~
- ~~Rétroviseur intérieur de sécurité, à réglage jour/nuit~~
- Service d'appel d'urgence eCall
- Side Wind Assist
- Signal acoustique et lumineux pour ceintures de sécurités non bouclées des places avant
- Sécurité-enfant à commande électrique
- Volant multifonctions en cuir 3 branches
- ~~Éclairage de jour~~

Équipements intérieurs

- 1 poubelle dans la porte de la cabine
- Applications décoratives "Bright Brushed Grey"
- ~~Armoires "Bright Oak"~~
- Banquette/couchette 2 places, coulissante et rabattable en 2 couchages, dans la 3e rangée de sièges
- Boîte à gants éclairée
- Frigo à compresseur "Waeco" de 42 l
- Isofix et Top Tether sur les sièges de la 2e à la 4e rangée (excepté places centrales)
- Lit sous toit (env. 2 000 x 1 200 mm) avec sommier confort
- Poignées de maintien sur le montant A, côté conducteur et passager avant
- Protection intérieure du seuil de chargement en plastique
- ~~Rallonge de lit avec matelas, avec bacs de rangement pour California Beach~~
- Revêtement de porte peint
- ~~Revêtement de sièges en tissu "Mixed Dots"~~
- Revêtement de sol en feutre velours dans la cabine
- Revêtement de sol en plastique renforcé dans le compartiment passagers
- Revêtement intérieur de pavillon pour Camper
- Revêtement latéral Camper
- Siège conducteur pivotant avec appui lombaire (non réglable en hauteur)
- Siège convoyeur pivotant avec appui lombaire (non réglable en hauteur)
- Sièges conducteur et convoyeur avec accoudoirs
- Sièges conducteur et convoyeur avec appui lombaire
- ~~Système d'éclairage Camper~~
- Table de camping dans la porte coulissante et 2 chaises dans le hayon

- Tableau de bord confort avec inserts Palladium et éléments chromés
- Éclairage de marchepied dans le compartiment de charge / passagers
- ~~Éclairage du marchepied avec monogrammes "California"~~

Équipements fonctionnels

- 2 batteries additionnelles, sans entretien, (1 batterie additionnelle avec relais de coupure)
- 2 clés radiocommandées pliantes
- 2 prises 12V sur le tableau de bord
- 8 haut-parleurs: 4 haut-parleurs d'aigus, 4 haut-parleurs de graves
- Alimentation 230 V extérieur avec fonction de recharge des batteries ainsi que prise 230 V dans l'habitacle
- ~~App-Connect~~
- Batterie 420 A (75 Ah)
- ~~Chauffage d'appoint à eau~~
- ~~Climatic dans la cabine et chauffage supplémentaire dans le compartiment passagers~~
- Code régional " ECE " pour radio
- Combiné d'instruments
- DAB+
- Détection de fatigue
- ~~Fonctionnement intermittent des essuie-glace~~
- Générateur 180A
- Hayon ou portes à vantaux non-déverrouillables depuis l'intérieur
- Homologation 4 sièges
- Indicateur du niveau de liquide de lave-glace
- Interface Camper
- Interface pour téléphone portable
- Interface USB-C
- Kit fumeur (cendrier et allume-cigare)
- Norme d'émission Euro 6d ISC-FCM
- Ordinateur de bord "Premium"
- ~~Radio "Composition Colour" avec écran tactile 6,5"~~
- Remplissage carburant d'usine 16 l
- ~~Réglage du site des phares~~
- Start/Stop + récupération d'énergie au freinage
- Tension de service 12V et onduleur 230V
- Verrouillage centralisé avec radiocommande et commande intérieure

Données techniques

Consommation / émissions WLTP (à titre indicatif)

Moteur

Cylindrée	ccm
Puissance maxi à tours/min	kW bei
Oxydes d'azote (NOx) (Carburant I)	mg/km
Oxydes d'azote (NOx) (Carburant II)	mg/kg
Particules (PM) (Carburant I)	mg/km

Puissance

Vitesse de pointe	km/h
-------------------	------

Poids

Poids maximum autorisé	kg
Poids à vide, conducteur inclus	2548 kg
Poids maximum du train	kg
Poids maximum du train avant	kg
Poids maximum du train arrière	kg
Poids maximum tractable à 12%	kg
Poids maximum tractable à 8%	kg
Poids maximum tractable non freiné	kg
Poids maximum de galerie de toit	kg
Poids maximum sur le point d'attelage	kg

Dimensions du véhicule

Longueur	mm
Longueur de charge derrière 1ere rangée	mm
Longueur de charge derrière 2me rangée	mm
Longueur de charge derrière 3me rangée	mm
Largeur sans les rétroviseurs extérieurs	mm
Hauteur	mm
Hauteur avec hayon arrière ouvert	mm
Hauteur avec coffre avant ouvert	mm
Empattement	mm
Espace de tête, 1ere rangée de sièges	mm
Espace de tête, 2me rangée de sièges	mm
Espace de tête, 3me rangée de sièges	mm
Rayon de braquage	mm

Données complémentaires

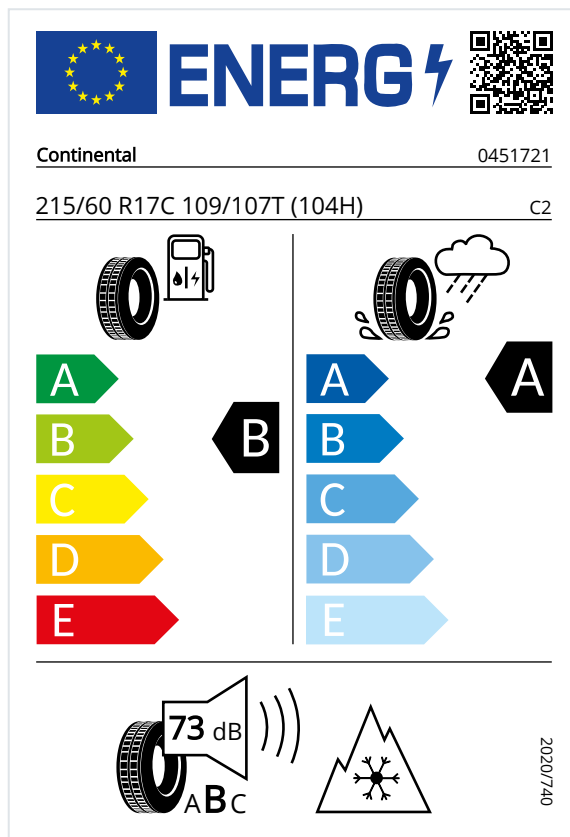
Consommation mixte (CNG)	-
Consommation urbaine (CNG)	-
Consommation extra urbaine (CNG)	-

Les couleurs affichées peuvent différer des finitions et des enduits réels.

Plus de couleurs (RAL) auprès de votre concessionnaire.

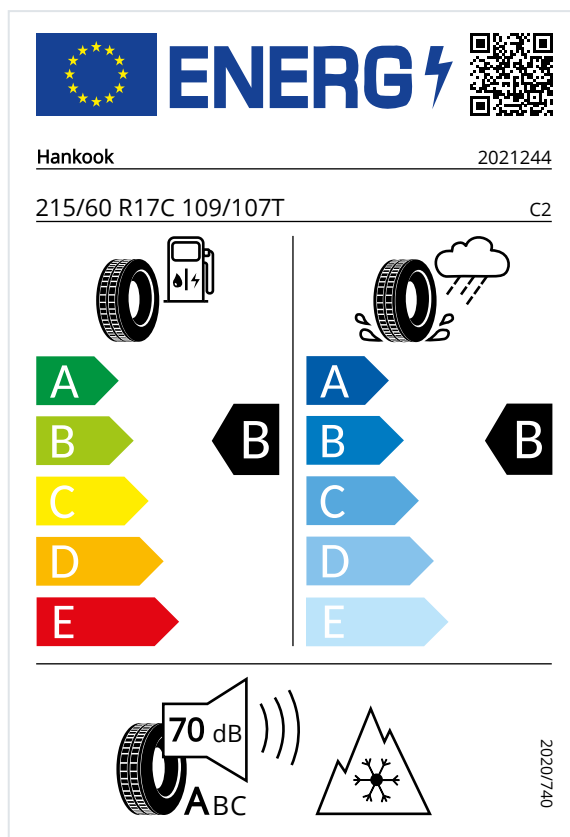
Pneus 215/60 R17 à résistance au roulement optimisée "toutes saisons"

Continental - 0451721



The image shows the EU Energy label for a Continental tire. At the top left is the European Union flag and the word "ENERGY" with a lightning bolt icon. To the right is a QR code. Below this, the brand "Continental" and the model "0451721" are listed. The tire specifications "215/60 R17C 109/107T (104H)" and the class "C2" are also present. The label is divided into three sections: 1. Fuel consumption: A vertical scale from A (green) to E (red) with a black arrow pointing to B. 2. Wet grip: A vertical scale from A (dark blue) to E (light blue) with a black arrow pointing to A. 3. Rolling noise: A speaker icon with "73 dB" and a black arrow pointing to B, and a snowflake icon in a triangle. The date "2020/7/40" is printed vertically on the right.

Hankook - 2021244



The image shows the EU Energy label for a Hankook tire. At the top left is the European Union flag and the word "ENERGY" with a lightning bolt icon. To the right is a QR code. Below this, the brand "Hankook" and the model "2021244" are listed. The tire specifications "215/60 R17C 109/107T" and the class "C2" are also present. The label is divided into three sections: 1. Fuel consumption: A vertical scale from A (green) to E (red) with a black arrow pointing to B. 2. Wet grip: A vertical scale from A (dark blue) to E (light blue) with a black arrow pointing to B. 3. Rolling noise: A speaker icon with "70 dB" and a black arrow pointing to A, and a snowflake icon in a triangle. The date "2020/7/40" is printed vertically on the right.

