

Votre configuration

Transporter California 6.1



Volkswagen



Empattement court 2.0 TDI 110 kW / 150 ch DSG

diesel

Automatique

Puissance

110 kW / 150 ch

Consommation:

8,11 l/100km²

Émission:

213 g/km²

Code de configuration


Retrouver votre configuration avec ce code.

N9IKXEXI

Extérieur

Starlight Blue

1.006,72 €¹



Jantes

Jantes en alliage léger 17" "Aracaju" noires

2.326,83 €¹



Intérieur

Palladium

de bord haut - bas

Palladium

plancher

**Titanium Black -
Titanium Black**



Options

Pneus 215/60 R17 à résistance au roulement optimisée "toutes saisons"

Aucun coût supplémentaire

Batterie AGM et capacité augmentée de l'alternateur 285,56 €¹

Matelas confort, avec bacs de rangement pour California Beach 347,27 €¹

Safebox 148,83 €¹

Pack Chrome 438,02 €¹

Roue de secours en acier 89,54 €¹

Outillage de bord et cric renforcé pour véhicules avec MMA jusque 3.200 kg 33,88 €¹

Pack lumière et visibilité Plus 468,27 €¹

Rail et boîtier de marquise noir (marquise incluse) 647,35 €¹

Virtual Cockpit avec détecteur de fatigue 526,35 €¹

Navigation "Discover Media" avec écran tactile 8" 1.193,06 €¹


Préparation "WeConnect"

Aucun coût supplémentaire

Revêtement en imitation bois dans le compartiment de passagers 594,11 €¹

Tapis de sol complémentaires en velours dans la cabine (2)	56,87 €¹
<hr/>	
Revêtement de sièges avec bande en microfibre "ArtVelours" centrale et bords externes en similicuir	1.410,86 €¹
<hr/>	
ACC + Front Assist + city emergency brake	955,90 €¹
<hr/>	
Affichage de panneaux routiers	312,18 €¹
<hr/>	
APS à l'arrière et à l'avant avec Park Assist	1.007,93 €¹
<hr/>	
Caméra de recul (lignes statiques)	325,49 €¹
<hr/>	
Side Assist + Lane Assist	1.195,48 €¹
<hr/>	
Armoires "Graphite Gray" avec raccord de douche extérieure	377,52 €¹
<hr/>	
Toit relevable automatique avec soufflet bleu glacier et grande ouverture en façade	347,27 €¹
<hr/>	
Pack double vitrage dans la cabine et double vitrage teinté dans le compartiment passagers	682,44 €¹
<hr/>	

Équipement de série

 Votre configuration est équipée des éléments suivants par défaut.

Carrosserie

- Boîtier de rétroviseur extérieur et poignées de portes couleur carrosserie (sur Edition rétroviseurs Deep Black)
- Charnières pour portes à vantaux / hayon standard
- Grille de calandre, peinte en Noir, avec trois baguettes chromées, baguette chromée suppl. au bas de la calandre
- Hayon avec double vitrage non dégivrant, essuie-glace et lave-glace
- Hayon vitré avec aide à la fermeture
- ~~Pare-brise en verre feuilleté en verre athermique~~
- Pare-chocs couleur carrosserie
- Porte coulissante droite avec aide à la fermeture électrique
- Préparation pour rails de toit
- ~~Rail de marquise noir~~
- Réservoir 70 l
- Rétroviseur droit convexe
- Rétroviseur gauche convexe
- ~~Rétroviseurs extérieurs électriques et dégivrants~~
- ~~Toit relevable automatique avec soufflet gris alpin et grande ouverture en façade~~
- Vitre coulissante avec moustiquaire montant B gauche
- Vitre fixe montant B et vitre fixe montant C côté droit
- ~~Vitres latérales dans la cabine en verre athermique, double vitrage dans le compartiment passagers~~

Châssis

- Châssis avec disques de freins 16"
- Circulation à droite
- ~~Enjoliveurs 16"~~
- ~~Jantes 16" en acier~~
- Masse Maximale Autorisée 3.000 kg
- ~~Outillage de bord et crie~~
- ~~Pneus 215/65 R16 à résistance au roulement optimisée~~
- ~~Sans roue de secours~~
- Suspensions et amortisseurs standards
- Véhicule avec direction à gauche

Équipements de sécurité

- ABS, ASR, EDS, ESP, Assistance au démarrage en côte et assistance au freinage d'urgence
- Airbags latéraux et frontaux pour conducteur et convoyeur

- Airbags pour conducteur et airbag désactivable pour convoyeur
- Antidémarrage (électronique)
- Appuie-têtes réglables en hauteur et inclinables à l'arrière
- Avertisseur sonore un ton
- Contrôle de la pression des pneus
- Direction électromécanique
- Feux LED rouges
- Hill hold assist
- Pare-soleil avec miroirs éclairés, ainsi qu'étiquette d'airbag sur le pare-soleil du passager avant
- Phares antibrouillard avec éclairage de virage statique
- Poignées de maintien sur le cadre de pavillon, rabattables et à retour freiné
- Projecteurs à LED avec éclairage de jour à LED
- ~~Rétroviseur intérieur de sécurité, à réglage jour/nuit~~
- Service d'appel d'urgence eCall
- Side Wind Assist
- Signal acoustique et lumineux pour ceintures de sécurités non bouclées des places avant
- Sécurité-enfant à commande électrique
- Volant multifonctions en cuir 3 branches
- ~~Éclairage de jour~~

Équipements intérieurs

- 1 poubelle dans la porte de la cabine
- Applications décoratives "Pewter Wave Grey"
- ~~Armoires "Graphite Gray"~~
- Banquette/couchette 2 places, coulissante et rabattable en 2 couchages, dans la 3e rangée de sièges
- Boîte à gants éclairée
- Frigo à compresseur "Waeco" de 42 l
- Isofix et Top Tether sur les sièges de la 2e à la 4e rangée (excepté places centrales)
- Lit sous toit (env. 2 000 x 1 200 mm) avec sommier confort
- Poignées de maintien sur le montant A, côté conducteur et passager avant
- ~~Protection intérieure du seuil de chargement en plastique~~
- ~~Rallonge de lit avec matelas, avec bacs de rangement pour California Beach~~
- Revêtement de porte peint
- ~~Revêtement de sièges en tissu "Circuit"~~
- Revêtement de sol en feutre velours dans la cabine
- ~~Revêtement de sol en plastique renforcé dans le compartiment passagers~~
- Revêtement intérieur de pavillon pour Camper
- Revêtement latéral Camper
- Siège conducteur pivotant avec appui lombaire (non réglable en hauteur)
- Siège convoyeur pivotant avec appui lombaire (non réglable en hauteur)
- Sièges conducteur et convoyeur avec accoudoirs
- Sièges conducteur et convoyeur avec appui lombaire

- Système d'éclairage Camper LED avec éclairage sup. dans le toit relevable, hayon & bloc de cuisine (std. sur Ocean)
- Table de camping dans la porte coulissante et 2 chaises dans le hayon
- Tableau de bord confort avec inserts Palladium et éléments chromés
- Éclairage de marche-pied dans le compartiment de charge / passagers
- Éclairage du marche-pied avec monogrammes "California"

Équipements fonctionnels

- 2 batteries additionnelles, sans entretien, (1 batterie additionnelle avec relais de coupure)
- 2 clés radiocommandées pliantes
- 2 prises 12V sur le tableau de bord
- 8 haut-parleurs: 4 haut-parleurs d'aigus, 4 haut-parleurs de graves
- Alimentation 230 V extérieur avec fonction de recharge des batteries ainsi que prise 230 V dans l'habitacle
- ~~App-Connect~~
- Batterie 420 A (75 Ah)
- Chauffage stationnaire à air programmable avec chauffage d'appoint + télécommande
- Climatronic 3 zones, 2ième évaporateur et 2ième échangeur de chaleur dans le compartiment passagers
- Code régional " ECE " pour radio
- Combiné d'instruments
- DAB+
- Détection de fatigue
- ~~Fonctionnement intermittent des essuie-glace~~
- Générateur 180A
- Gicleurs de lave-glace dégivrants à l'avant avec indicateur de niveau de liquide
- Hayon ou portes à vantaux non-déverrouillables depuis l'intérieur
- Homologation 4 sièges
- Interface Camper
- Interface pour téléphone portable
- Interface USB-C
- Kit fumeur (cendrier et allume-cigare)
- Norme d'émission Euro 6d ISC-FCM
- ~~Ordinateur de bord "Premium"~~
- ~~Radio "Composition Colour" avec écran tactile 6,5"~~
- Remplissage carburant d'usine 14 l
- Réglage automatique du site des projecteurs
- Siège conducteur et convoyeur chauffants
- Start/Stop + récupération d'énergie au freinage
- Tension de service 12V et onduleur 230V
- Verrouillage centralisé avec radiocommande et commande intérieure

Données techniques

Consommation / émissions WLTP (à titre indicatif)

Diesel

Consommation - faible	10,06 l/100km ²
Consommation - moyen	8,11 l/100km ²
Consommation - haute	6,99 l/100km ²
Consommation - très haute	8,32 l/100km ²
Consommation - cycle combiné	8,11 l/100km ²
Émission de CO2 moyenne	213 g/km ²

Consommation / émissions NEDC (à titre indicatif)

Diesel

Consommation - cycle urbain	6,85 l/100km ²
Consommation - cycle extra-urbain	5,83 l/100km ²
Consommation - cycle combiné	6,2 l/100km ²
Émission de CO2 moyenne	163 g/km ²

Moteur

Combustible	Diesel
Nombre de cylindres	4; in Reihe
Cylindrée	1.968 ccm
Puissance maxi à tours/min	110,00 kW bei 3.250 - 3.750 1/min
Couple maximum	340 Nm / 1500 - 3000 1/min
Oxydes d'azote (NOx) (Carburant I)	38,70 mg/km
Particules (PM) (Carburant I)	0,28 mg/km

Puissance

Vitesse de pointe	182 km/h
-------------------	----------

Poids

Poids maximum autorisé	3.000 kg
Poids à vide, conducteur inclus	2563 kg
Poids maximum du train	5.300 kg
Poids maximum du train avant	1.610 kg
Poids maximum du train arrière	1.575 kg
Poids maximum tractable non freiné	750 kg
Poids maximum de galerie de toit	50 kg
Poids maximum sur le point d'attelage	100 kg

Dimensions du véhicule

Longueur	4.904 mm
Longueur de charge derrière 1ere rangée	2.532 mm
Longueur de charge derrière 2me rangée	1.555 mm
Longueur de charge derrière 3me rangée	mm
Largeur sans les rétroviseurs extérieurs	1.904 mm
Hauteur	1.990 mm
Hauteur avec hayon arrière ouvert	2.200 mm
Hauteur avec coffre avant ouvert	mm
Empattement	3.000 mm
Espace de tête, 1ere rangée de sièges	998 mm
Espace de tête, 2me rangée de sièges	1.005 mm
Espace de tête, 3me rangée de sièges	997 mm
Rayon de braquage	11.900 mm

Données complémentaires

Consommation mixte (CNG)	-
Consommation urbaine (CNG)	-
Consommation extra urbaine (CNG)	-

- 2 Les valeurs d'émission de CO2 et de consommation sont données à titre indicatif. Il est possible que les valeurs spécifiées pour une configuration spécifique d'un véhicule diffèrent de celles figurant sur le certificat de conformité lors de la livraison du véhicule. De plus, cette éventuelle différence est susceptible d'influencer les montants dus en vertu de la législation applicable (sociale, fiscale, etc.). Contactez votre concessionnaire pour toute information relative à la fiscalité de votre véhicule.

Les couleurs affichées peuvent différer des finitions et des enduits réels.

Plus de couleurs (RAL) auprès de votre concessionnaire.

Informations sur le marquage et l'étiquetage des pneus

La liste des étiquettes vous informe sur les types de pneus qui peuvent être installés sur votre voiture.

Pneus 215/60 R17 à résistance au roulement optimisée "toutes saisons"

Hankook - 2021244

Règlement européen (EU) 2020/740

The image shows a standard European energy label for tires. At the top left is the European Union flag and the word "ENERGY" with a lightning bolt icon. To the right is a QR code. Below this, the brand "Hankook" and the model "2021244" are listed. The tire specification "215/60 R17C 109/107T" and the category "C2" are also present.

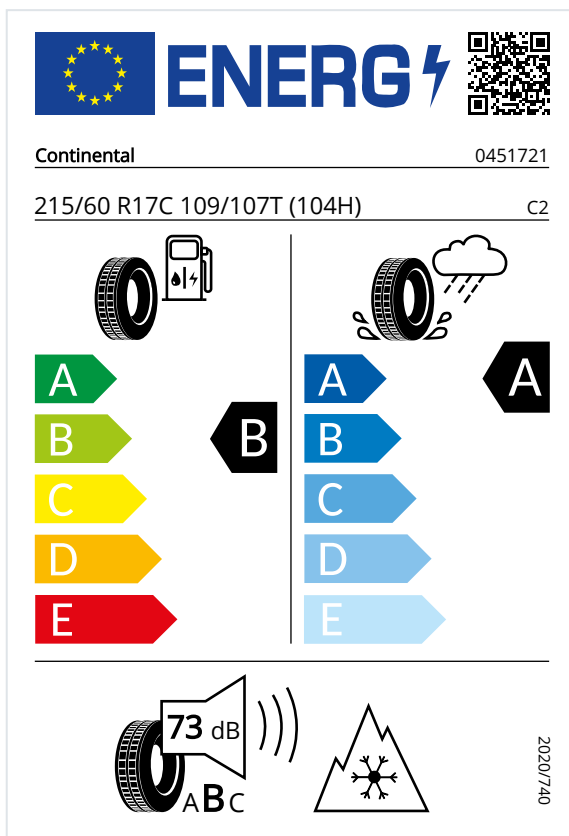
The label is divided into three sections:

- Fuel Consumption:** Represented by a tire and a fuel pump icon. A vertical scale from A (green) to E (red) is shown, with a black arrow pointing to 'B'.
- Wet Grip:** Represented by a tire on a wet surface with rain clouds. A vertical scale from A (dark blue) to E (light blue) is shown, with a black arrow pointing to 'B'.
- Noise:** Represented by a tire and a speaker icon. A scale from A to C is shown, with a value of "70 dB" and a black arrow pointing to 'A'. A snowflake icon indicates winter performance.

The regulation number "2020/740" is printed vertically on the right side of the label.

Continental - 0451721

Règlement européen (EU) 2020/740



The image shows a European energy label for a Continental tire. At the top left is the European Union flag. To its right is the word "ENERG" in large blue letters with a lightning bolt symbol. Further right is a QR code. Below the flag and "ENERG" text, the brand name "Continental" and the model number "0451721" are printed. Underneath, the tire specifications "215/60 R17C 109/107T (104H)" and the load index "C2" are listed. The label is divided into three main sections. The top section shows two energy efficiency scales. The left scale is for rolling resistance, with a black arrow pointing to 'B'. The right scale is for wet grip, with a black arrow pointing to 'A'. The bottom section shows a noise level of 73 dB with a black arrow pointing to 'ABC' and a snowflake icon indicating winter performance. The regulation number "2020/740" is printed vertically on the right side.

Continental 0451721

215/60 R17C 109/107T (104H) C2

Rolling resistance: B

Wet grip: A

Noise level: 73 dB (ABC)

2020/740